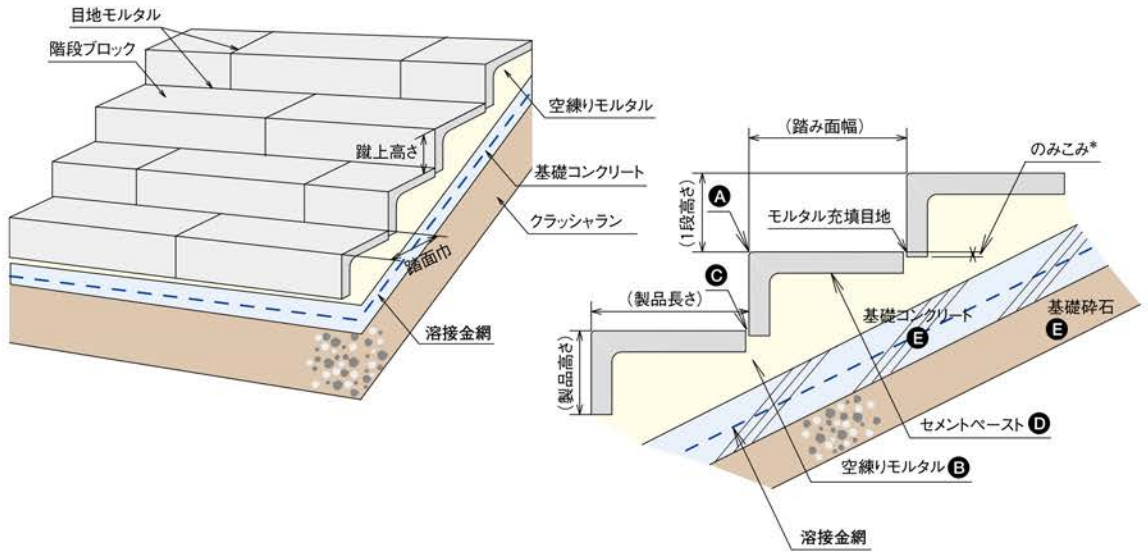
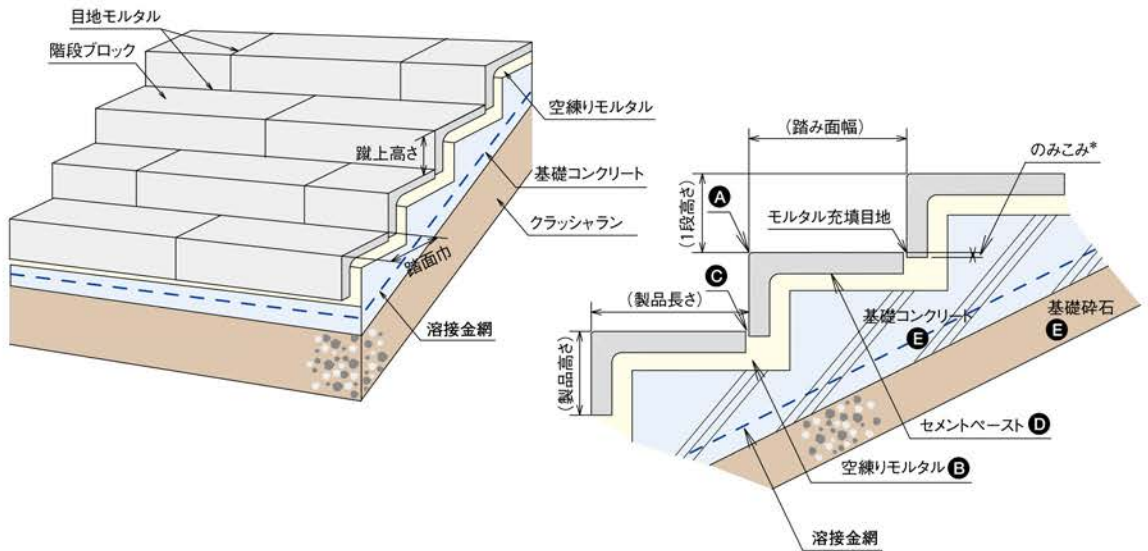


## 擬石階段・洗い出し階段・L型擬石階段

### 施工1



### 施工2



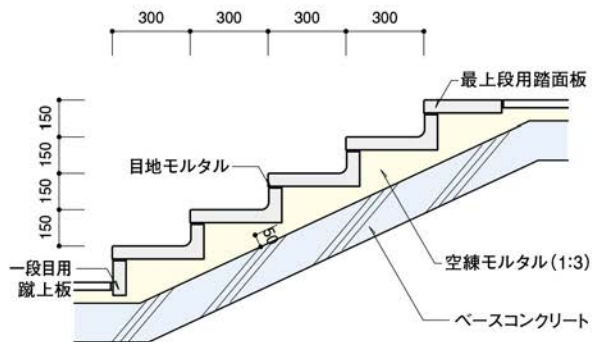
### 施工手順

- A** 施工位置、高さに合わせて予め墨出しを行います(元請業者にてお願いします)。
  - B** 下地には空練りモルタル(1:3)を使用します。
  - C** 目地部(6mm)にはモルタル(1:2)を充填します。
  - D** 階段ブロックを安定して施工できるようにセメントペースト(のろ)の敷設をおすすめします。
  - E** 基礎部にはコンクリート(t=100)及びクラッシュラン(t=100程度)をお願いします(元請業者にてお願いします)。
- \* 施工高さ(一段高さ)はのみこみの調整で対応できます(140~165mm)。

# 逆L 擬石階段

施工断面

湿式工法



乾式工法

